

# Vorbereidingsdocument Nationaal Onderwijsmuseum

# onderwijs museum

Wat leuk dat je van plan bent het Nationaal Onderwijsmuseum te bezoeken. Met dit voorbereidingsdocument kan je je alvast wat voorbereiden op je komende bezoek. Zo weet je alvast wat je van het museum kan verwachten.

Hopelijk tot ziens in het museum!

## **Bereikbaarheid**

Vanaf treinstation Dordrecht wandel je in ongeveer 5 minuten naar de Burgemeester de Raadsingel. Als je de centrumzijde van het station uit komt, sla dan linksaf. Je loopt over het viaduct waarna je na ongeveer 100 meter aan de rechterhand gebouw De Holland ziet.

## **Parkeren**

Rondom het museum zijn meerdere parkeermogelijkheden. In de binnenstad is het betaald parkeren van maandag tot en met zaterdag tussen 9.00 en 22.00 uur, op zondag tussen 12.00 en 17.00 uur.

Op parkeerterrein Weeskinderendijk kan je gratis parkeren (de eerste 24 uur; wel de auto aanmelden). Vanaf het parkeerterrein wandel je in ongeveer 10 minuten naar het museum.

Er zijn geen speciale invalideparkeerplaatsen in de buurt van het museum. Voor auto's met een invalidekaart stellen wij onze privé parkeerplaats beschikbaar. Wil je hier gebruik van maken, mail dan (een werkdag van tevoren) naar [info@onderwijsmuseum.nl](mailto:info@onderwijsmuseum.nl) of bel ons.

## **Met de boot**

Vanaf de Merwekade en de Hooikade kan je naar de Burgemeester de Raadsingel wandelen.

## **Toegankelijkheid**

Het Onderwijsmuseum is toegankelijk voor mindervaliden. Voor de ingang van het museum is ruime gelegenheid om iemand met de auto af te zetten. De lift bij de hoofdingang bevindt zich links naast de trap. Ook in het gebouw is een lift aanwezig en alle ruimten zijn bereikbaar. Onze toiletruimten beschikken over aangepaste toiletten. Daarnaast is er een rolstoel en looprek beschikbaar voor gebruik tijdens het museumbezoek. Onze baliemedewerkers helpen je graag.

*Hulphonden zijn toegestaan in het museum.*

## **Adres en contact**

Nationaal Onderwijsmuseum  
Burgemeester de Raadsingel 97  
3311 JG Dordrecht  
T 078 632 68 20

## **Openingstijden**

dinsdag: 10.00 - 17.00 uur  
woensdag: 10.00 - 17.00 uur  
donderdag: 10.00 - 17.00 uur  
vrijdag: 10.00 - 17.00 uur  
zaterdag: 10.00 - 17.00 uur  
zondag: 11.00 - 17.00 uur

Het museum is gesloten op Eerste Kerstdag, Nieuwjaarsdag en Koningsdag.

Mocht je behoefte hebben aan een rustig museumbezoek, dan raden we je aan om je bezoek te plannen buiten de weekenden en de vakantieperiodes. Op maandag en vrijdag ochtend ontvangen we vaak schoolgroepen. Dan kan het erg druk en lawaaiig zijn in het museum. Aan het einde van de dag is het vaak het rustigst in het museum.

## Aankomst bij het Nationaal Onderwijsmuseum

Het Nationaal Onderwijsmuseum bevindt zich aan de Burgemeester de Raadsingel 97. De hoofdentree van het museum ziet er als volgt uit. Om het museum binnen te komen moet je de trap op. Aan de linkerkant van de trap bevindt zich een lift.



Wanneer je door de schuifdeuren gaat kom je terecht bij de balie van het museum. Hier kan je een toegangkaartje kopen of je Museumkaart, Dordtpas of Rotterdampas laten scannen. Dit is tegelijk ook de museumshop. Deze heeft dezelfde openingstijden als het museum.



Achter de balie zitten vaak twee van onze balievrijwilligers. Zij dragen eigen kleding maar zij zijn te herkennen aan een keycord. Deze ziet er als volgt uit:



De baliemedewerkers kunnen je bij vragen altijd helpen. Zij vertellen je over het museum en waar je de garderobe en toiletten kunt vinden.

Naast de balie staan twee beeldschermen waar geluid uitkomt. Deze kunnen voor veel lawaai zorgen.



Nadat je betaald hebt ga je met de trap naar beneden. Deze trap is rechts van de balie, vlak voor het museumcafé.



Beneden kom je in de garderobe terecht. Hier zijn de kluisjes en de toiletten. Jassen en tassen mogen in de kluisjes opgeborgen worden of aan een van de haken gehangen worden. Voor de kluisjes zijn geen muntjes nodig.

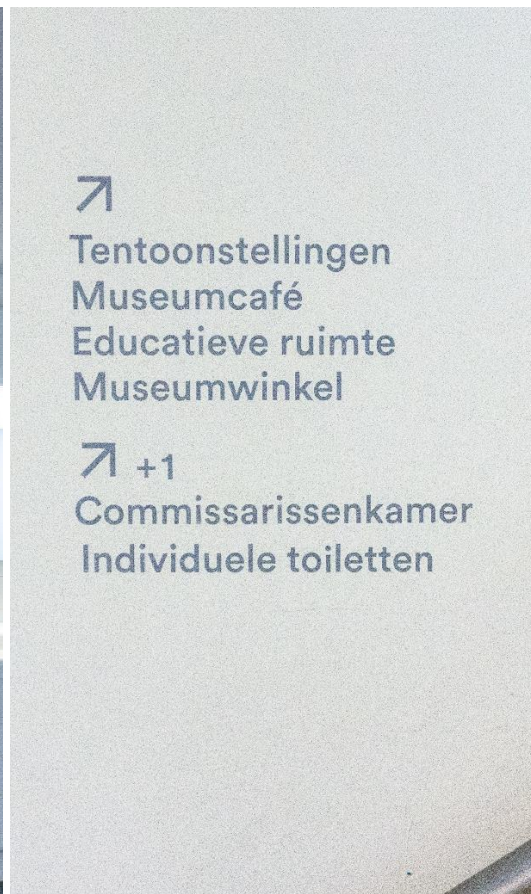


Je kan hier ook komen door met de lift naar de benedenverdieping te gaan.


## Toiletten

De toiletten zijn vanuit de garderobe bereikbaar. Je kan hier naar links of naar rechts lopen. Er zijn geen aparte dames- of herentoiletten en alle toiletten zijn van beide kanten te bereiken. In het midden is de deur naar het aangepaste toilet.

Ga je liever naar een gescheiden toilet? Deze zijn op de bovenste verdieping te vinden.

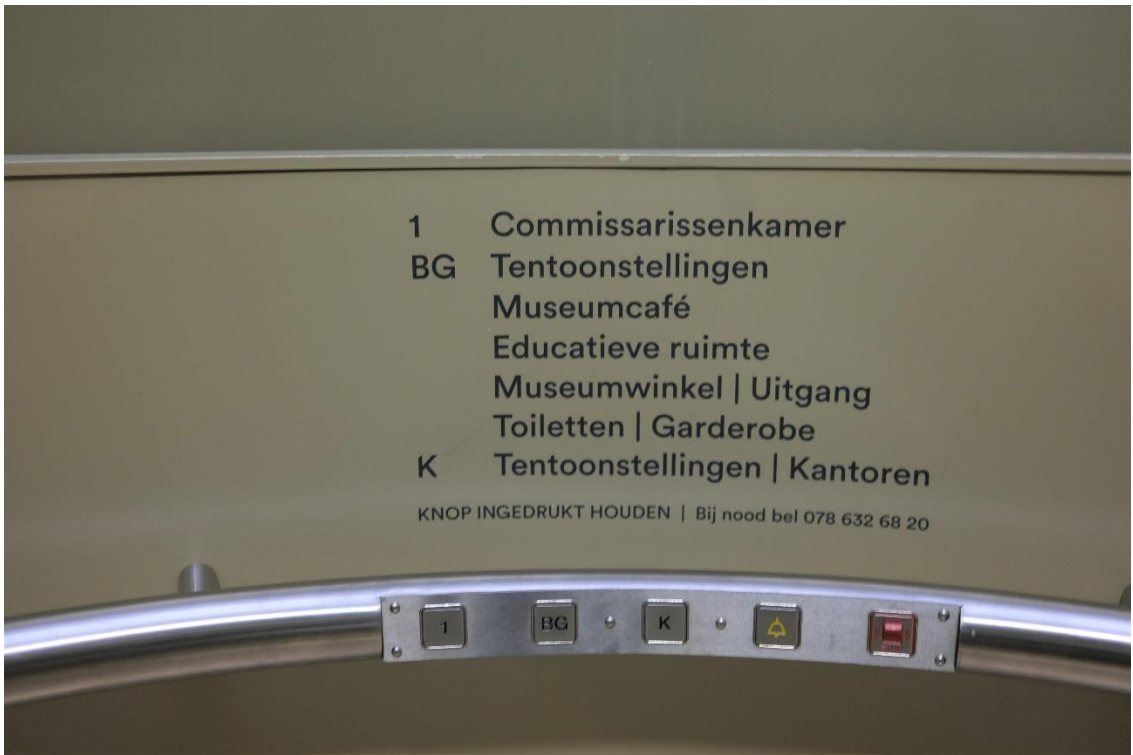






## Lift

Het hele gebouw is bereikbaar met de lift. Deze is te vinden bij de trappen. Wanneer je gebruik wilt maken van de lift is het belangrijk dat je de knop ingedrukt blijft houden. Wanneer je de knop loslaat stopt de lift met bewegen. Ook in de lift moet je de knop ingedrukt houden.



## Museumcafé

Rechts van de balie is het museumcafé. Hier kan je iets te eten of te drinken kopen. Wil je je eigen meegebrachte eten en drinken nuttigen, dan mag dit bij de kluisjes of buiten voor het museum.




Links van de balie is de educatieve ruimte. Hier zijn in de vakanties en weekenden vaak activiteiten. Het kan daar erg druk zijn.



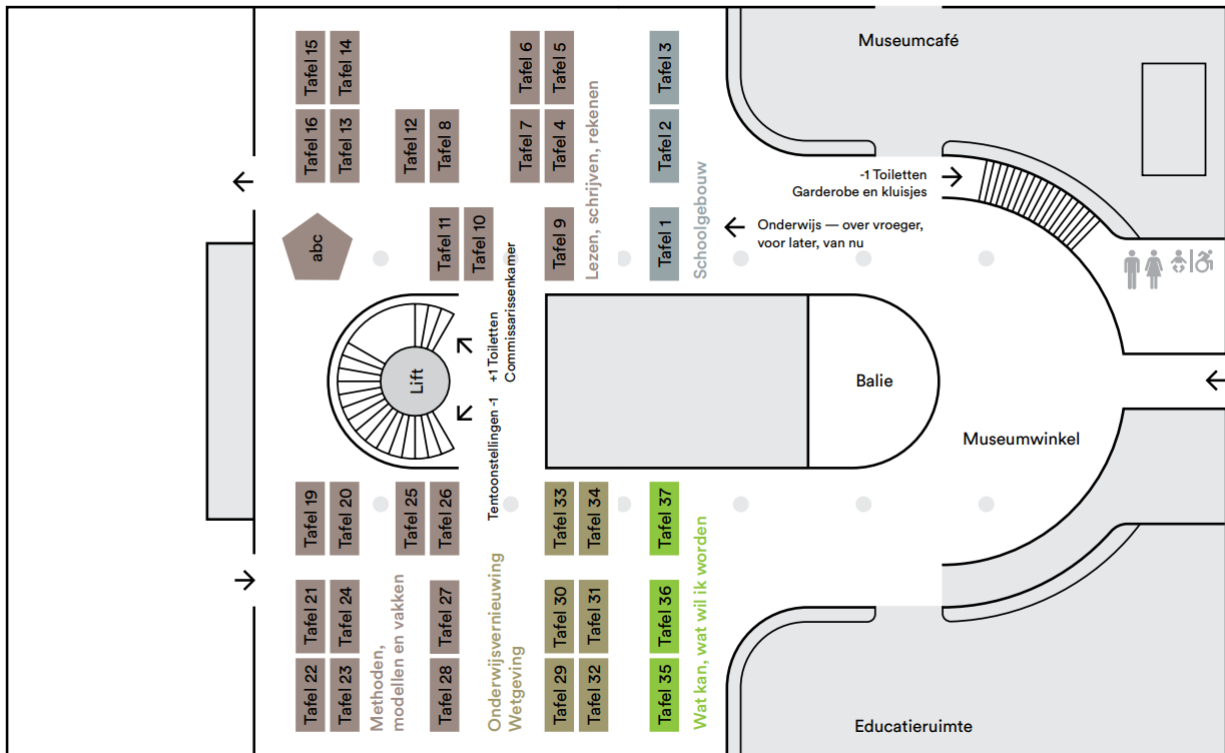


## Tentoonstellingen

Op de bel-etage (de verdieping waar je binnenkomt) is de vaste tentoonstelling. Deze tentoonstelling bevat twee tv schermen waar geluid uitkomt. De schermen bevinden zich aan het begin van de tentoonstelling, naast de balie.



## Plattegrond van de vaste tentoonstelling



## Tijdelijke tentoonstellingen (2024)

Achterin is de tijdelijke tentoonstelling *Aahhh..! Over lichaam, seksualiteit, gender en consent* te zien. Hiervoor moet je eerst door gordijnen lopen. In de tijdelijke tentoonstelling zijn er video's met telefoonhoorns om naar het geluid te luisteren. Er is één scherm met constant hoorbaar geluid, in de tent in het midden is muziek te horen.





In de kelder is de tijdelijke tentoonstelling *boom roos vis* te vinden. In deze tentoonstellingen zijn een aantal schermen met geluid. Dit kan voor veel prikkels zorgen. Rechts achterin is de Griezelsbus escaperoom. In deze escaperoom worden er lichtflitsen gebruikt.



Op onze website kan je vinden welke tijdelijke tentoonstellingen we hebben op het moment van jouw bezoek. Klik op de volgende link om de webpagina te openen: [Tentoonstellingen | Onderwijsmuseum](#)

Wil je meer weten over de tentoonstellingen, mail dan naar [info@onderwijsmuseum.nl](mailto:info@onderwijsmuseum.nl) of bel ons op 078 - 632 68 20.

Op de eerste verdieping is de commissarissenkamer. In deze ruimte speelt een film over de verhuizing van het museum naar Dordrecht en de verbouwing van het gebouw De Holland en de omliggende tuin.



Op deze verdieping zijn ook de individuele toiletten te vinden.



## Veiligheid

Als er tijdens jouw bezoek een noodsituatie zich voordoet, dan is het de bedoeling dat je de groene bordjes richting de nooduitgang te volgen. Volg bij nood altijd de instructies van het personeel.



In het museum is er altijd een BHV-er aanwezig. Ervaar je een persoonlijke noodsituatie? Meld je dan bij de baliemedewerkers zodat zij iemand van het personeel kunnen raadplegen.

Is er iets waar wij vooraf rekening moeten houden bij jouw bezoek? Laat het ons weten via [info@onderwijsmuseum.nl](mailto:info@onderwijsmuseum.nl) of bel ons op 078 - 632 68 20.

We hopen je binnenkort te ontvangen en wensen je een fijn bezoek toe in het Nationaal Onderwijsmuseum!